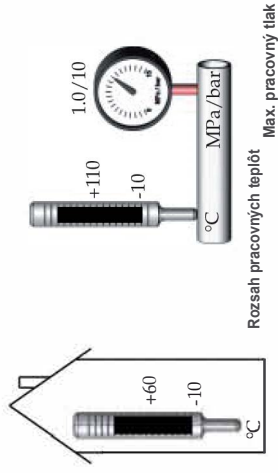


Regulus

LK 841



Rozsah pracovných teplôt
Max. pracovný tlak

Skladovacia teplota



Zmiešavací ventil

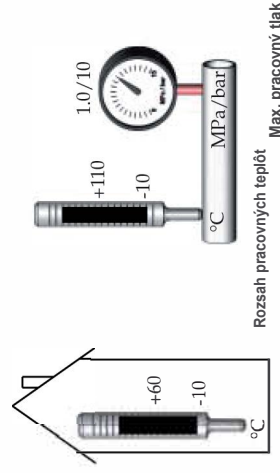
REGULUS-TECHNIK, s.r.o.

Strojnícka 7G/14147, 080 01 Prešov
Tel. 051 333 7770
obchod@regulus.sk,
www.regulus.sk

Návod na montáž a obsluhu

Regulus

LK 841



Rozsah pracovných teplôt
Max. pracovný tlak

Skladovacia teplota



Zmiešavací ventil

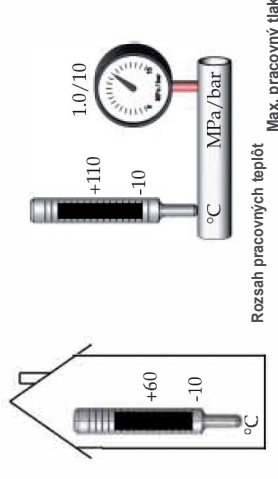
REGULUS-TECHNIK, s.r.o.

Strojnícka 7G/14147, 080 01 Prešov
Tel. 051 333 7770
obchod@regulus.sk,
www.regulus.sk

Návod na montáž a obsluhu

Regulus

LK 841



Rozsah pracovných teplôt
Max. pracovný tlak

Skladovacia teplota



Zmiešavací ventil

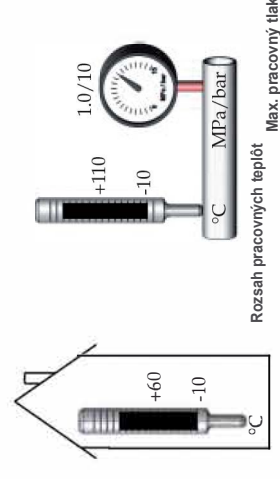
REGULUS-TECHNIK, s.r.o.

Strojnícka 7G/14147, 080 01 Prešov
Tel. 051 333 7770
obchod@regulus.sk,
www.regulus.sk

Návod na montáž a obsluhu

Regulus

LK 841



Rozsah pracovných teplôt
Max. pracovný tlak

Skladovacia teplota




Zmiešavací ventil

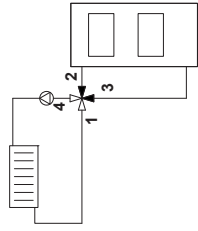
REGULUS-TECHNIK, s.r.o.

Strojnícka 7G/14147, 080 01 Prešov
Tel. 051 333 7770
obchod@regulus.sk,
www.regulus.sk

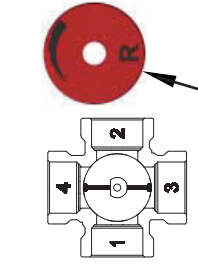
Sploštený koniec osi ventilu, rovnako ako ukazovateľ gombíka, smeruje do opačného smeru ako je uzatvárací element (srdce ventilu).



1a



1b



L - ľavé prevedenie

R - pravé prevedenie


Štítko otočte podľa príslušnej schémy zapojenia.



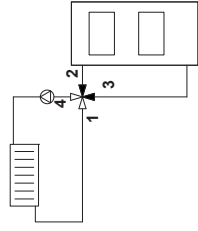
LK Armatur

Výrobca:

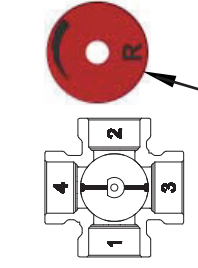
Sploštený koniec osi ventilu, rovnako ako ukazovateľ gombíka, smeruje do opačného smeru ako je uzatvárací element (srdce ventilu).



1a



1b



L - ľavé prevedenie

R - pravé prevedenie


Štítko otočte podľa príslušnej schémy zapojenia.



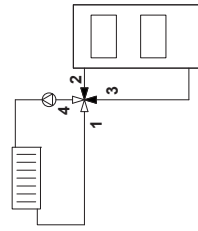
LK Armatur

Výrobca:

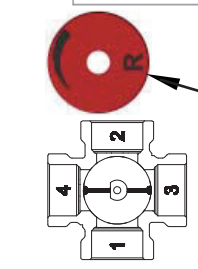
Sploštený koniec osi ventilu, rovnako ako ukazovateľ gombíka, smeruje do opačného smeru ako je uzatvárací element (srdce ventilu).



1a



1b



L - ľavé prevedenie

R - pravé prevedenie

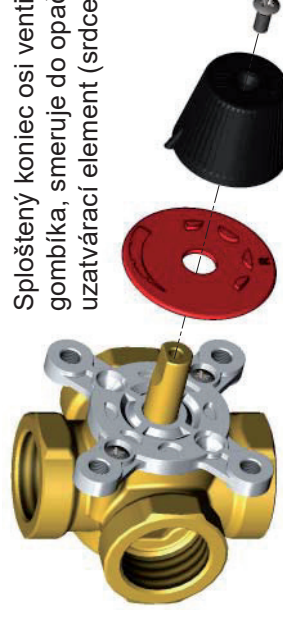
Štítko otočte podľa príslušnej schémy zapojenia.



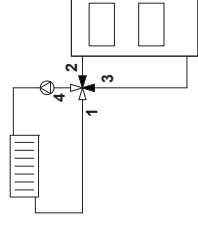
LK Armatur

Výrobca:

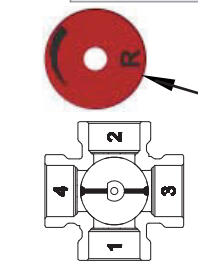
Sploštený koniec osi ventilu, rovnako ako ukazovateľ gombíka, smeruje do opačného smeru ako je uzatvárací element (srdce ventilu).



1a



1b



L - ľavé prevedenie

R - pravé prevedenie

Štítko otočte podľa príslušnej schémy zapojenia.



LK Armatur

Výrobca: