


## Rozdeľovače / zberače HV 60, HV 70 a hydraulické vyrovnávače dynamických tlakov

### Rozdeľovače/zberače



Základné údaje	
Popis	rozdeľovače pre pripojenie vykurovacích okruhov
Použitie	umožňujú osadenie čerpadlových skupín vykurovacích okruhov a pripojenie zdroja tepla buď priamo alebo cez hydraulický vyrovnávač tlakov; niektoré modely umožňujú pripojiť aj expanznú nádobu alebo bezpečnostnú skupinu
Pracovná kvapalina	voda, nemrznúca teplotonosná kvapalina pre vykurovacie systémy
Inštalácia	pomocou nástenného držiaka (pozri príslušenstvo)
Technické údaje	
Max. pracovná teplota	90 °C
Maximálny tlak	6 bar
Osová vzdialenosť rúrok	125 mm
Izolácia	EPS
Maximálny prietok	2 m <sup>3</sup> /h (rozdeľovače typu HV 60) 3 m <sup>3</sup> /h (rozdeľovače typu HV 70)
Osová vzdialenosť pripojenie zo strany kotla	125 mm (pre rozdeľovače typu HV 60 a HV 70)


Vykur. okruhy	Poskytované varianty	Objednávacie kódy	Rozmery pre pripojenie				Dĺžka [mm]
			zdroje tepla	čerpadlové skupiny	bezpečnostné skupiny	expanzné nádoby*	
2	HV 60/125-2	9507	1" M	1"M	nemožné pripojiť	nemožné pripojiť	508
	HV 60/125 SG-2	9186	1 "M	1"M	1"M	3/4" F	670
3	HV 60/125-3	9508	1"M	1"M	nemožné pripojiť	nemožné pripojiť	758
	HV 60/125 SG-3	9187	1"M	1"M	1" M	3/4" F	920
4	HV 70/125-4	9509	5/4"M	1"M	nemožné pripojiť	3/4" F	1008
5	HV 70/125-5	9510	5/4"M	1"M	nemožné pripojiť	3/4" F	1258
6	HV 70/125-6	9511	5/4"M	1"M	nemožné pripojiť	3/4" F	1508

\* a/alebo vypúšťacieho ventilu (pozri schému pripojenia na ďalšej strane)

## Schéma pripojenia

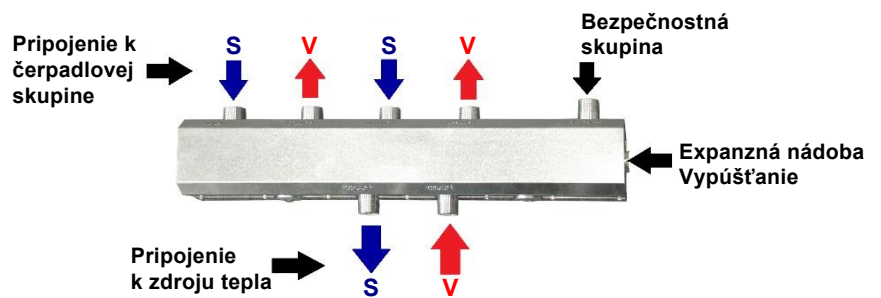
- PRE OBJEDNÁVACIE KÓDY 9507, 9508

je možné dokúpiť\*  
-nástený držiak, obj. kód 9191

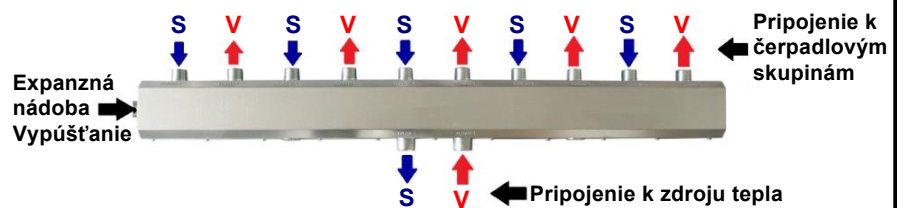


- PRE OBJEDNÁVACIE KÓDY 9186, 9187

je možné dokúpiť\*  
-nástený držiak, obj. kód 9191  
-bezpečnostná sada, obj. kód 9797



- PRE OBJEDNÁVACIE KÓDY  
9509,9510,9511



\*pozri. tabuľku príslušenstva na poslednej strane

Legenda **V - vykurovacía vetva**

**S- spätná vetva**

## Hydraulické vyrovnávače dynamických tlakov

### typ HW 60 - inštalácia vodorovne



#### Základné údaje

Popis	vyrovnávač tlakov primárneho a sekundárneho okruhu
Použitie	umožňuje vyrovnávanie rôznych prietokov vykurovacími systémami a kotlami; používa sa pre pripojenie kotla s vlastným obehovým čerpadlom k rozdeľovaču; nepoužíva sa pre pripojenie rozdeľovača k akumuláčnej nádobe
Pracovná kvapalina	voda, nemrznúca kvapalina pre vykurovacie systémy
Inštalácia	pomocou nástenného držiaka (pozri.príslušenstvo)

#### Technické údaje

Max. pracovná teplota	90°C
Maximálny pracovný tlak	6 bar
Izolácia	EPS

\*súčasťou dodávky je šrúbenie F/F pre jednoduché pripojenie k rozdeľovaču

Názov	Osová vzdial. rúrok pre pripojenie		Max. prietok	Príslušný typ rozdeľovača/zberača	Pripojenie	Objednávací kód
	k rozdeľovaču	ku kotlu				
HW 60/125 G 1"	125 mm	250 mm	2m <sup>3</sup> /h	pro typ HV 60	1" M	<b>9188</b>
HW 60/125 G 5/4"	125 mm	250 mm	3 m <sup>3</sup> /h	pro typ HV 70	5/4" M	<b>9514</b>

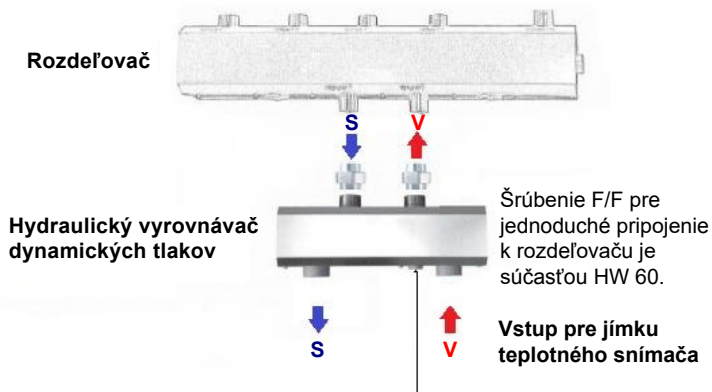
#### Schéma pripojenia

**V - vykurovacia vetva**

**S- spätná vetva**


- PRE OBJEDNÁVACIE KÓDY 9188, 9514

je možné dokúpiť\*  
-nástenný držiak, obj. kód 9190



**Príslušenstvo (nie je súčasťou dodávky)**


obj. kód 9191



obj. kód 9797



obj. kód 9190



Názov	Popis	Obj. kód
L-HV 100-150	<b>Nástenný držiak k rozdeľovačom typu HV 60:</b> sada 2 ks nástenných držiakov k montáži rozdeľovača na stenu, vzdialenosť medzi stenou a stredom rozdeľovača 100 mm	<b>9191</b>
Bezpečnostná skupina k rozdeľovačom	<b>Bezpečnostná skupina k rozdeľovačom pre 2-3 vykurovacie okruhy:</b> obsahuje poistný ventil 3 bar, odvzdušňovací ventil 12 bar, spätný ventil 2 kusy, tlakomer 0-4 bar, držiak armatúry, izolované EPS	<b>9797</b>
H-HW 100	<b>Nástenný držiak k hydraulickým vyrovnávačom tlakov:</b> sada 2 ks nástenných držiakov k montáži hydraulického vyrovnávača dynamických tlakov na stenu, vzdialenosť medzi stenou a stredom hydraulického vyrovnávača dynamických tlakov 100 mm	<b>9190</b>