


## Rozdeľovače / zberače HV 60, HV 70 a hydraulické vyrovnávače dynamických tlakov

### Rozdeľovače/zberače



| Základné údaje                               |  |
|--|--|
| Popis  | rozdeľovače pre pripojenie vykurovacích okruhov  |
| Použitie                                     | umožňujú osadenie čerpadlových skupín vykurovacích okruhov a pripojenie zdroja tepla buď priamo alebo cez hydraulický vyrovnávač tlakov; niektoré modely umožňujú pripojiť aj expanznú nádobu alebo bezpečnostnú skupinu |
| Pracovná kvapalina                           | voda, nemrznúca teplotonosná kvapalina pre vykurovacie systémy   |
| Inštalácia                                   | pomocou nástenného držiaka (pozri príslušenstvo)   |
| Technické údaje                              |  |
| Max. pracovná teplota                        | 90 °C  |
| Maximálny tlak                               | 6 bar  |
| Osová vzdialenosť rúrok                      | 125 mm   |
| Izolácia                                     | EPS  |
| Maximálny prietok                            | 2 m <sup>3</sup> /h (rozdeľovače typu HV 60)<br>3 m <sup>3</sup> /h (rozdeľovače typu HV 70)   |
| Osová vzdialenosť pripojenie zo strany kotla | 125 mm (pre rozdeľovače typu HV 60 a HV 70)  |


| Vykur. okruhy | Poskytované varianty | Objednávacie kódy | Rozmery pre pripojenie |                    |                      |                  | Dĺžka [mm] |
|---------------|----------------------|-------------------|------------------------|--------------------|----------------------|------------------|------------|
|               |                      |                   | zdroje tepla           | čerpadlové skupiny | bezpečnostné skupiny | expanzné nádoby* |            |
| 2             | HV 60/125-2          | 9507              | 1" M                   | 1"M                | nemožné pripojiť     | nemožné pripojiť | 508        |
|               | HV 60/125 SG-2       | 9186              | 1 "M                   | 1"M                | 1"M                  | 3/4" F           | 670        |
| 3             | HV 60/125-3          | 9508              | 1"M                    | 1"M                | nemožné pripojiť     | nemožné pripojiť | 758        |
|               | HV 60/125 SG-3       | 9187              | 1"M                    | 1"M                | 1" M                 | 3/4" F           | 920        |
| 4             | HV 70/125-4          | 9509              | 5/4"M                  | 1"M                | nemožné pripojiť     | 3/4" F           | 1008       |
| 5             | HV 70/125-5          | 9510              | 5/4"M                  | 1"M                | nemožné pripojiť     | 3/4" F           | 1258       |
| 6             | HV 70/125-6          | 9511              | 5/4"M                  | 1"M                | nemožné pripojiť     | 3/4" F           | 1508       |

\* a/alebo vypúšťacieho ventilu (pozri schému pripojenia na ďalšej strane)

## Schéma pripojenia

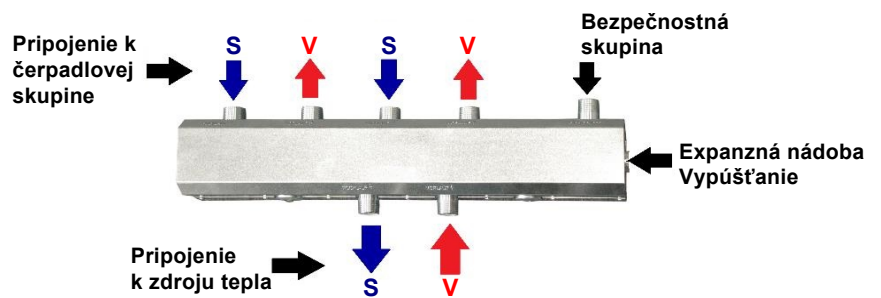
- PRE OBJEDNÁVACIE KÓDY 9507, 9508

je možné dokúpiť\*  
-nástený držiak, obj. kód 9191

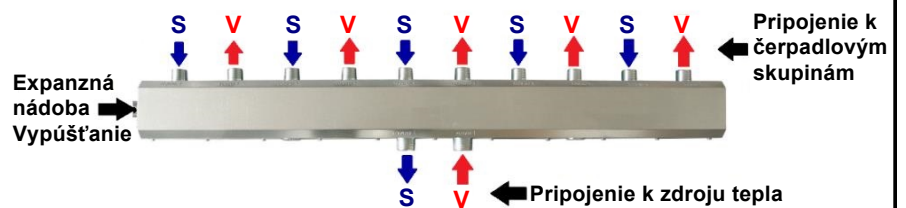


- PRE OBJEDNÁVACIE KÓDY 9186, 9187

je možné dokúpiť\*  
-nástený držiak, obj. kód 9191  
-bezpečnostná sada, obj. kód 9797



- PRE OBJEDNÁVACIE KÓDY  
9509,9510,9511



\*pozri. tabuľku príslušenstva na poslednej strane

Legenda **V - vykurovacía vetva**

**S- spätná vetva**

## Hydraulické vyrovnávače dynamických tlakov

### typ HW 60 - inštalácia vodorovne



#### Základné údaje

|                    |   |
|--------------------|---|
| Popis              | vyrovnávač tlakov primárneho a sekundárneho okruhu  |
| Použitie           | umožňuje vyrovnávanie rôznych prietokov vykurovacími systémami a kotlami; používa sa pre pripojenie kotla s vlastným obehovým čerpadlom k rozdeľovaču; nepoužíva sa pre pripojenie rozdeľovača k akumuláčnej nádobe |
| Pracovná kvapalina | voda, nemrznúca kvapalina pre vykurovacie systémy   |
| Inštalácia         | pomocou nástenného držiaka (pozri.príslušenstvo)  |

#### Technické údaje

|                         |       |
|-------------------------|-------|
| Max. pracovná teplota   | 90°C  |
| Maximálny pracovný tlak | 6 bar |
| Izolácia                | EPS   |

\*súčasťou dodávky je šrúbenie F/F pre jednoduché pripojenie k rozdeľovaču

| Názov            | Osová vzdial. rúrok pre pripojenie |          | Max. prietok        | Príslušný typ rozdeľovača/zberača | Pripojenie | Objednávací kód |
|------------------|------------------------------------|----------|---------------------|-----------------------------------|------------|-----------------|
|                  | k rozdeľovaču                      | ku kotlu |                     |                                   |            |                 |
| HW 60/125 G 1"   | 125 mm                             | 250 mm   | 2m <sup>3</sup> /h  | pro typ HV 60                     | 1" M       | <b>9188</b>     |
| HW 60/125 G 5/4" | 125 mm                             | 250 mm   | 3 m <sup>3</sup> /h | pro typ HV 70                     | 5/4" M     | <b>9514</b>     |

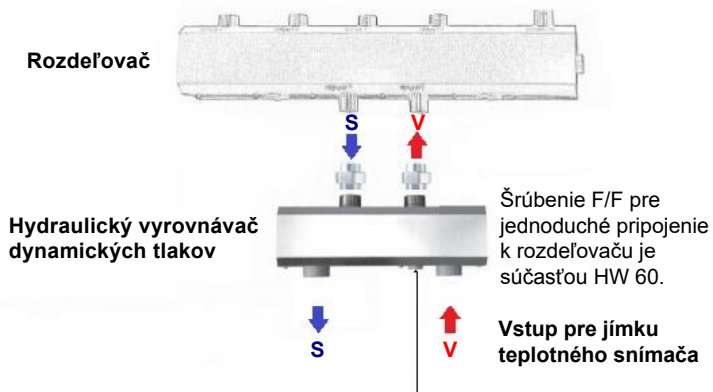
#### Schéma pripojenia

**V - vykurovací vetva**

**S- spätná vetva**


- PRE OBJEDNÁVACIE KÓDY 9188, 9514

je možné dokúpiť\*  
-nástenný držiak, obj. kód 9190



**Príslušenstvo (nie je súčasťou dodávky)**


obj. kód 9191



obj. kód 9797



obj. kód 9190



| Názov                               | Popis  | Obj. kód    |
|-------------------------------------|--|-------------|
| L-HV 100-150                        | <b>Nástenný držiak k rozdeľovačom typu HV 60:</b> sada 2 ks nástenných držiakov k montáži rozdeľovača na stenu, vzdialenosť medzi stenou a stredom rozdeľovača 100 mm  | <b>9191</b> |
| Bezpečnostná skupina k rozdeľovačom | <b>Bezpečnostná skupina k rozdeľovačom pre 2-3 vykurovacie okruhy:</b> obsahuje poistný ventil 3 bar, odvzdušňovací ventil 12 bar, spätný ventil 2 kusy, tlakomer 0-4 bar, držiak armatúry, izolované EPS  | <b>9797</b> |
| H-HW 100                            | <b>Nástenný držiak k hydraulickým vyrovnávačom tlakov:</b> sada 2 ks nástenných držiakov k montáži hydraulického vyrovnávača dynamických tlakov na stenu, vzdialenosť medzi stenou a stredom hydraulického vyrovnávača dynamických tlakov 100 mm | <b>9190</b> |