


Rozdeľovač / zberač HV 80 a hydraulický vyrovnávač dynamických tlakov

Rozdeľovače/zberače



Základné údaje

Popis	rozdeľovače pre pripojenie vykurovacích okruhov
Použitie	umožňujú osadenie čerpadlových skupín vykurovacích okruhov a pripojenie zdroja tepla buď priamo alebo cez hydraulický vyrovnávač tlakov; niektoré modely umožňujú pripojiť aj expanznú nádobu alebo bezpečnostnú skupinu
Pracovná kvapalina	voda, nemrznúca teplotonosná kvapalina pre vykurovacie systémy
Inštalácia	pomocou nástenného držiaka (pozri príslušenstvo)

Technické údaje

Max. pracovná teplota	90 °C
Maximálny tlak	6 bar
Osová vzdialenosť rúrok	125 mm
Izolácia	EPS
Maximálny prietok	7 m ³ /h (rozdeľovače typu HV 80)
Osová vzdialenosť pripojenie zo strany kotla	375 mm (pre rozdeľovače typu HV 80)


Vykur. okruhy	Poskytované varianty	Objednávacie kódy	Rozmery pre pripojenie				Dĺžka [mm]
			zdroje tepla	čerpadlové skupiny	bezpečnostné skupiny	expanzné nádoby*	
2	HV 80/125-2	15857	2" M	5/4" M	nemožné pripojiť	nemožné pripojiť	625
3	HV 80/125-3	17230	2" M	5/4" M	nemožné pripojiť	nemožné pripojiť	875

* a/alebo vypúšťacieho ventilu (pozri schému pripojenia na ďalšej strane)

Schéma pripojenia

- PRE OBJEDNÁVACIE KÓDY 15857, 17230

je možné dokúpiť*
- nástenný držiak, obj. kód 17599



* zdroj tepla je možné pripojiť voľiteľne z ľavej alebo pravej strany rozdeľovača (pozri obrázok)

*pozri tabuľku príslušenstva na poslednej strane

Legenda **V** - vykurovacia vetva

S - spätná vetva

Hydraulické vyrovnávače dynamických tlakov

typ HW 80- inštalácia zvislo



Základné údaje

Popis	vyrovnávač tlakov primárneho a sekundárneho okruhu
Použitie	umožňuje vyrovnávanie rôznych prietokov vykurovacími systémami a kotlom; používa sa pre pripojenie kotla s vlastným obehovým čerpadlom k rozdeľovaču; nepoužíva sa pre pripojenie rozdeľovača k akumuláčnej nádobe
Pracovná kvapalina	voda, nemrznúca kvapalina pre vykurovacie systémy
Inštalácia	pomocou nástenného držiaka (pozri príslušenstvo)

Technické údaje

Max. pracovná teplota	90°C
Maximálny pracovný tlak	6 bar
Izolácia	EPS

*súčasťou dodávky je šrúbenie F/F pre jednoduché pripojenie k rozdeľovaču

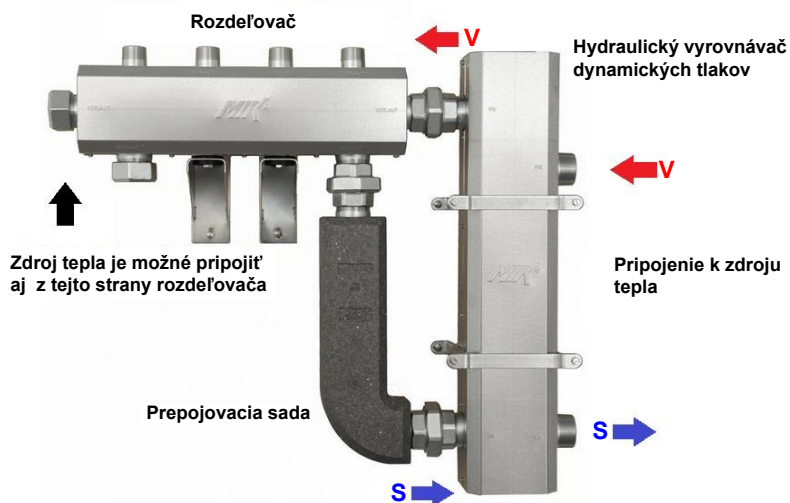
Názov	Osová vzdial. rúrok pre pripojenie		Max. prietok	Príslušný typ rozdeľovača/zberača	Pripojenie	Objednávací kód
	k rozdeľovaču	ku kotlu				
HW 80/570 G 2"	470 mm	570 mm	8 m ³ /h	pro typ HV 80	2" M	17598

Schéma pripojenia

V - vykurovacía vetva
S - spätná vetva

- PRE OBJEDNÁVACÍ KÓD 17598

je možné dokúpiť
-nástenný držiak, obj. kód 16133
-prepojovaciu sadu, obj. kód 17612




Zdroj tepla je možné pripojiť aj z tejto strany rozdeľovača

Pripojenie k zdroju tepla

Zdroj tepla je možné (pomocou prepojovacej sady) pripojiť aj z druhej strany rozdeľovača, ako je uvedené na obrázku

Príslušenstvo (nie je súčasťou dodávky)


obj. kód 17599



obj. kód 17612



obj. kód 16133



Názov	Popis	Obj. kód
WK 80/160	Nástenný držiak k rozdeľovačom typu HV 80: sada 2 ks nástenných držiakov k montáži rozdeľovača na stenu, vzdialenosť medzi stenou a stredom rozdeľovača 160 mm	17599
H-HW 160	Nástenný držiak k hydraulickým vyrovnávačom tlakov: sada 2 ks nástenných držiakov k montáži hydraulického vyrovnávače dynamických tlakov na stenu, vzdialenosť medzi stenou a stredom hydraulického vyrovnávača dynamických tlakov 160 mm	16133
Prepojovacia sada pre HV 80 a HW 80	Prepojovacia sada pre rozdeľovač/zberač HV 80 a hydraulický vyrovnávač dynamických tlakov HW 80. Obsahuje prepojovaciu rúrku 2" (vrátane polystyrénovej izolácie) a šrúbenia.	17612

REGULUS-TECHNIK, s.r.o.

E-mail: obchod@regulus.sk

Web: www.regulus.sk

